

# Stern aus Besteck



SCHWIERIGKEITSGRAD: ★




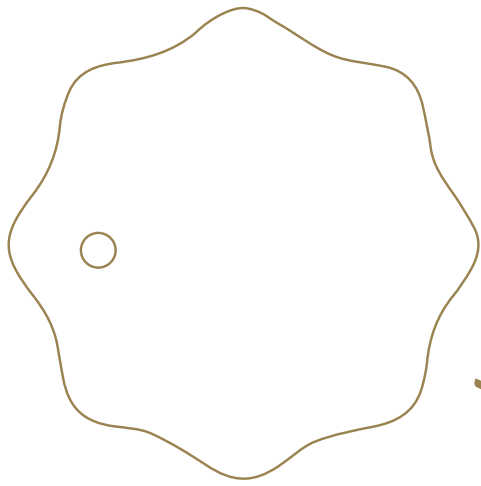
### *Das brauchen Sie:*

- ◆ goldenes Besteck (Messer, Gabel, Suppenlöffel, Dessertlöffel)
- ◆ goldenes Schleifenband
- ◆ perlmuttfarbenen Bastelkarton
- ◆ goldenen Glitzerstift
- ◆ Ferrero Rocher

### *So wird's gemacht:*

Besteck sternförmig auf dem Teller arrangieren und locker mit Schleifenband zusammenbinden. Nach Vorlage Namensschild aus Bastelkarton ausschneiden, mit Glitzerstift beschriften und zwischen den Zinken der Gabel fixieren. Für die festliche Note Ferrero Rocher auf dem großen Löffel platzieren.

**Etikettenauswahl**



**FERRERO**