

Bastelanleitung

Goldiger Schneemann



SCHWIERIGKEITSGRAD: ★

Das brauchen Sie:

- ◆ cremefarbenes Bastelpapier
- ◆ Schere
- ◆ goldenen Gelstift
- ◆ goldene Klebpunkte
- ◆ Ferrero Rocher Schneemann




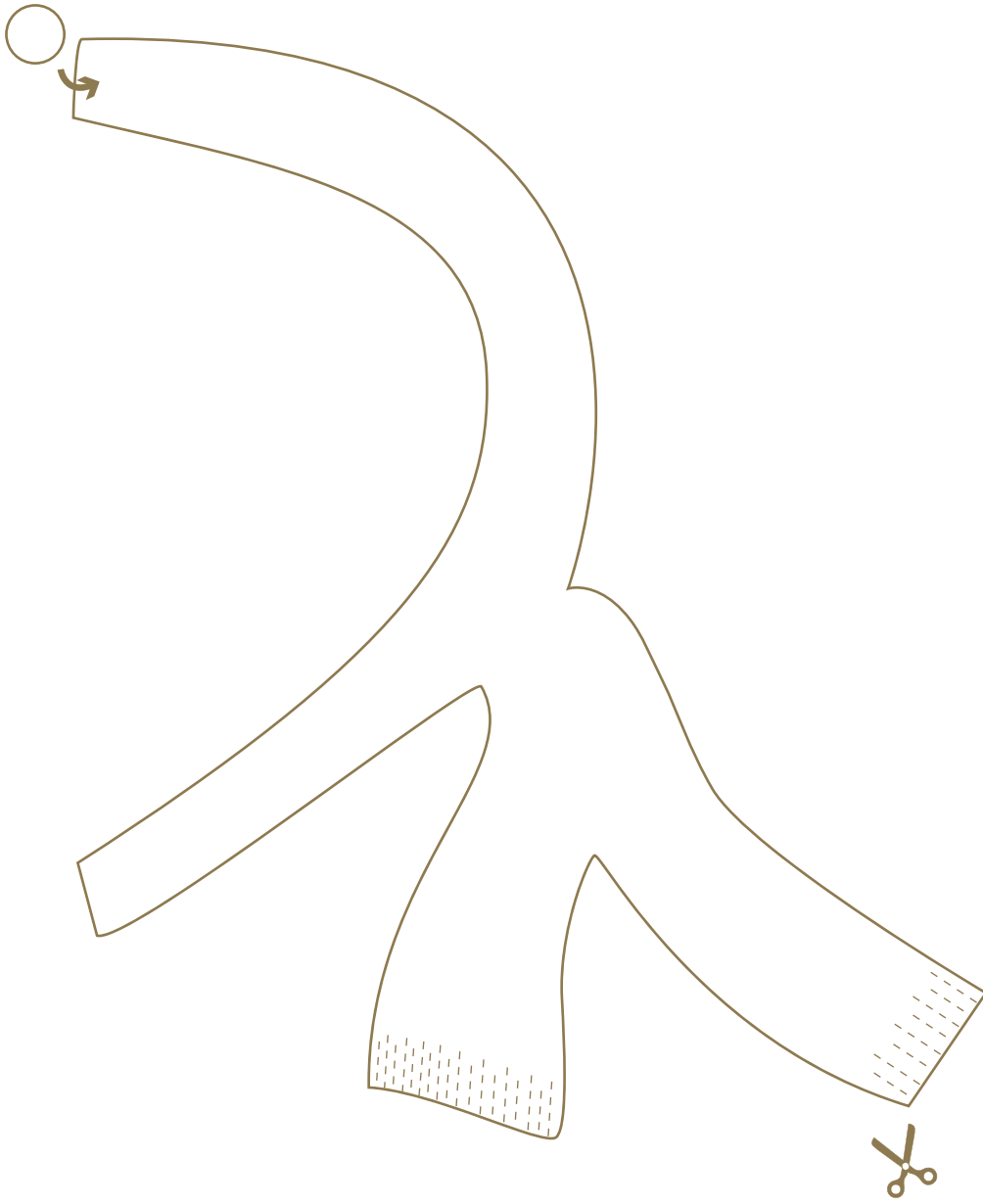
So wird's gemacht:

Nach Vorlage den Schal aus Bastelpapier ausschneiden, mit dem Namen des jeweiligen Gastes beschriften und mit goldenen Klebpunkten dekorieren. Den Schal um den Hals des Ferrero Rocher Schneemanns legen und mit einem weiteren Klebpunkt verschließen. Für jeden Gast einen Schneemann als Willkommensgruß auf einem Teller platzieren.

Goldiger Schneemann

FERRERO

mit Klebepunkt
verschließen



mit Klebepunkt
verschließen